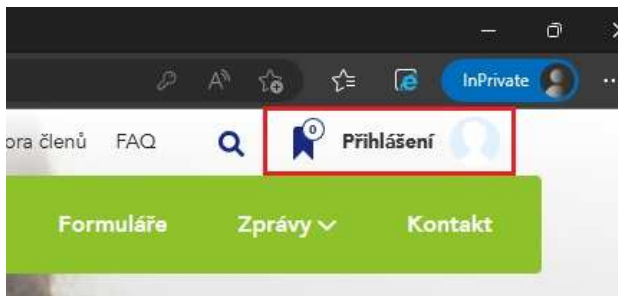


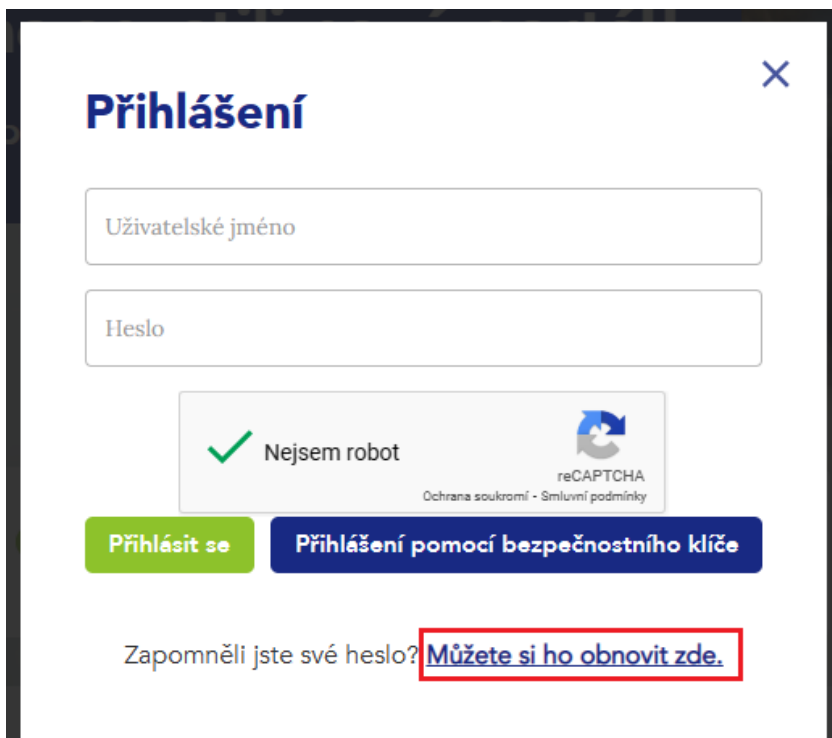
Návod pro první přihlášení na nové webové stránky KVL ČR

Tento úkon je nutný, protože heslo ze starého webu není totožné s novým webem z důvodu vyššího zabezpečení. (na novém webu je vygenerováno náhodné počáteční heslo)

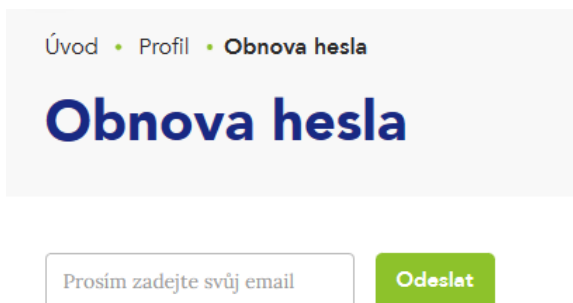
1. Klikněte v pravém horním rohu prohlížeče na „**Přihlášení**“



2. Klikněte na „**Můžete si ho obnovit zde**“

A screenshot of a login form titled 'Přihlášení'. It features two input fields: 'Uživatelské jméno' (Username) and 'Heslo' (Password). Below these is a reCAPTCHA widget with a green checkmark and the text 'Nejsem robot' (I am not a robot). At the bottom, there are two buttons: a green 'Přihlásit se' (Login) button and a blue 'Přihlášení pomocí bezpečnostního klíče' (Login with security key) button. Below the buttons, the text 'Zapomněli jste své heslo?' (Forgot your password?) is followed by a blue link 'Můžete si ho obnovit zde.' (You can reset it here.), which is highlighted with a red rectangular box.

3. **Zadejte svůj e-mail**, který máte uvedený v matrice KVL ČR a klikněte na odeslat

A screenshot of a password reset page. The breadcrumb trail at the top shows 'Úvod' (Home) > 'Profil' (Profile) > 'Obnova hesla' (Reset password). The main heading is 'Obnova hesla'. Below the heading is a text input field with the placeholder text 'Prosím zadejte svůj email' (Please enter your email) and a green 'Odeslat' (Send) button.

V případě zapomenutého e-mailu pro přihlášení, prosím, kontaktujte administrátora webu admin@vetkom.cz.

Další odeslání požadavku na obnovu hesla je možné provést až za 30 min od aktuálního požadavku.

Změnu hesla je nutné potvrdit v e-mailu.

Pokud systém e-mail nezná, dostane uživatel upozornění: *Systém nezná tento e-mail, ujistěte se, že je na této doméně registrován.*

The screenshot shows a web page titled "Obnova hesla" (Password Recovery). At the top, there are navigation links: "Úvod", "Profil", and "Obnova hesla". The main heading is "Obnova hesla". Below it, a pink message box says: "Systém nezná tento email, ujistěte se že je na této doméně registrován." There is an input field containing "marketa.lukesova@gmail.com" and a green "Odeslat" button. Below the form, there is a note: "V případě zapomenutého e-mailu pro přihlášení, prosím, kontaktujte admina webu admin@vetkom.cz. Další resetování hesla je možné provést 30.min od aktuálního požadávku."

4. Počkejte až Vám přijde e-mail „Zapomenuté heslo - KVL ČR“

Někdy to může trvat i několik minut.

Pokud Vám e-mail nepřišel, zkontrolujte si složku Spam

The screenshot shows an email interface. The subject is "Zapomenuté heslo - KVL ČR". The sender is "Firon (info@uvn.cz) Přidat kontakt". The recipient is "Komu:". The email body contains the following text: "Dobrý den, dorazila k nám žádost o změnu hesla k uživatelskému účtu [redacted] který na vetkom.cz patří k e-mailu: [redacted]. Nové heslo si pohodlně změňte kliknutím na kód **l8aongv.....v3x905**". Below this, it says: "Pokud nebylo požádáno o změnu hesla, tento e-mail prosím ignorujte." At the bottom, it says: "Hezký den tým KVL ČR". The footer of the email contains "ODESLÁNO Z: Komora veterinárních lékařů České republiky".

5. Buď **opište kód** z e-mailu do políčka již otevřeného formuláře

nebo

Klikněte na kód ve formuláři – otevře se Vám okno s rozpracovaným formulářem

Nové heslo

E-mail

xxxxx@yyyyy.cz

Ověřovací kód

l8aonqkkmw3x905

Nové heslo

Nové heslo

Uveďte nové heslo
podruhé

Nové heslo

Odeslat

6. Zadejte nového heslo (můžete použít to které jste měli na starém webu) a klikněte na **odeslat**

E-mail

xxxxx@yyyyy.cz

Ověřovací kód

l8aonqkkmw3x905

Nové heslo

.....

Uveďte nové heslo
podruhé

.....

Odeslat


7. Po odeslání se Vám zobrazí stránka s **přihlášením do systému**


FIRON

Project management

Přihlášení do systému

Heslo bylo úspěšně změněno, nyní se můžete přihlásit s novým heslem

 Uživatelské jméno

 Heslo

Trvalé přihlášení

Přihlásit se

Přihlásit pomocí OAuth

Zapomněli jste své heslo? [Můžete si ho obnovit zde.](#)

Uživatelské jméno použijte ze starého webu které Vám bylo přiděleno. (Skládá se většinou z prvních 4 písmen vašeho příjmení a reg. čísla KVL – např. sluz1508)

Zadejte heslo a klikněte na zelené tlačítko „Přihlásit se“.

Na e-mail Vám také přijde potvrzení o změně „Uživatelské heslo bylo změněno - KVL ČR“

Uživatelské heslo bylo změněno - KVL ČR

Firon (info@uvm.cz) [Přidat kontakt](#)

Komu:

Dobrý den,

uživatelské heslo pro **██████████** bylo úspěšně změněno.

Máte-li dotazy k vetkom.cz, prosím, směřujte je na admin@vetkom.cz.

Děkujeme.

Tým KVL ČR

Pokud se Vám i přes obnovu hesla nepodaří přihlásit, kontaktujte prosím administrátora admin@vetkom.cz, nejlépe preposlaným e-mailem „Uživatelské heslo bylo změněno - KVL ČR“ Do kterého napíšete co se Vám na stránce zobrazuje za chybu.